INFORMATION　おすすめ商品　SHARP ヘルシオお茶プレッソ

お茶の栄養成分まるごと召し上がれ！

急須でいただく普通の茶葉を「お茶うす」で挽き粉末茶にします。
そして茶道のように「茶筅」で点てるので香り・のどごしの良いお茶が出来上がります。
ご家庭に、オフィスに１台いかがでしょう。たいへん喜ばれること間違いなし！

最近ブレーク中。
ゆったりと本格的な
お茶を楽しみたい方
におすすめ！

シャープ
ヘルシオお茶プレッソ
TE-GS10A
-B（ブラック）
-W（ホワイト）
-R（レッド）

太陽電池パネルからの落雪事故にご注意ください！

太陽電池のガラス面に積もった雪は気温など条件によって非常に滑りやすくなり、一気に落雪する場合があります。



- ●太陽電池設置屋根の軒下にカーポート・車・ベランダ・玄関出入り口・下屋の屋根、等がある場合は落雪による破壊の危険があります。
- ●速いスピードで落雪するため、軒下より遠くへ（隣の敷地や道路等）落下することがあります。
  被害が予想される場合は注意を促すなどの充分な対策をお願いします。
- ●最近の異常気象で温暖な地域でも積雪による落雪事故が発生しています。
- ●雪おろしなどの作業は大変危険です！絶対に行わないようお願いします。
- ●落雪防止装置「ゆきもちくん」などもありますのでご相談ください。

Cookin　カニ缶でトマトパスタ　～冷凍保存できます

いただいて随分経ったカニ缶が出てくることはありませんか…そろそろ食べなくは。。。
という時、ぜひお試しください。
失敗しないので！

■材料（4 人分）

トマト缶	1 缶（400ｇ）
カニ缶	1 缶（400ｇ）
たまねぎ	1/2 個
ニンニク	1 片
生クリーム	100cc
コンソメ	1 個
塩	小さじ 1/2 ～ 1
バター	小さじ 1
パセリ・ねぎ	お好みで

■作り方

1．たまねぎは細かいみじん切りにする。なるべく細かく細かく！
2．鍋にオリーブオイルとにんにくを入れて香りが出るまで弱火で炒める。
3．そこへたまねぎを入れてしんなり火が通るまで炒める。
4．トマト缶とカニ缶を汁ごと入れ、コンソメも入れて中火～弱火で時々かきまぜながら 20 分程度煮る。
5．少し水分が蒸発し煮詰まるイメージ。
6．生クリームとバターを入れて味をみながら塩で調節する。
7．別鍋でスパゲティを茹でてお湯を切る。
8．仕上がった６のソースと混ぜ合わせ、盛り付けていただきます！
9．お好みでパセリや刻みネギをちらしてもよい。
１０．多めにソースを作り小分けにし冷凍保存しておけばいつでもすぐに食べられます！

編集後記

箱根駅伝、正月の楽しみの一つである。昨年箱根にいく機会があり、例の山登り区間小田原から芦ノ湖駐車場までを走ってみた。車で。
ちょうど紅葉の時期だったのでドライブを楽しんだ。しかしいや、ここを走るなど人間技でない !? けっこうな急坂だ‥
その日芦ノ湖に近づくにつれ天候が荒れはじめ、到着した芦ノ湖は霧で全く見えない状態。確か一昨年の駅伝は吹雪だった･･･毎年家でＴＶ観戦するが、親でもない関係者でもないのに、ずっとドキドキで落ち着いて観ていられない自分。さあ、今年はどんなドラマが！　（ECOnews　担当）

ヤマザキ ECOnews 21
太陽光は無尽蔵な自然エネルギー
平成 27 年 1 月 1 日発行

■編集発行人　ヤマザキ太陽光発電事業部
■発行人住所　長野県上田市国分 533-32（旧サンアイ前）
0120-334-810　FAX 0268-27-3336
e-mail：taiyo-plaza@yamazaki-ind.jp
■ホームページ　http://www.yamazaki-ind.jp

ヤマザキ ECOnews 21

太陽光は無尽蔵な自然エネルギー

■新年のご挨拶
■これからの電気の使い方
■ヤマザキ太陽光発電プラザ蓄電池導入！
■パネルからの落雪事故に注意
■おすすめ商品　お茶プレッソ
■Cooking　カニ缶でトマトパスタ

謹んで新年の
お喜びを申し上げます

旧年中は格別のお引き立てを賜り
厚くお礼申し上げます
本年もより一層のご愛顧のほど
よろしくお願い申し上げます

平成二十七年

株式会社ヤマザキ
代表取締役　山﨑公弘
社員一同

エネルギーソリューションの新しい時代がくる！

これからの電気使い方

創って　蓄えて　賢く使う

新しい時代＝自家消費でまかなう時代！

売電のメリットが無くなる時代が到来！

頻発する自然災害

電気代や消費税の UP

電気代にはこんな項目も含まれています！

電気料金
- 基本料金
- ＋
- 使用量料金
- ＋
- 燃料調整費
- ＋
- 再エネ発電促進賦課金
- ＋
- 消費税

その他にもこんな値上げ！

消費税増税

5％⇒8％⇒10％

再エネ発電促進賦課金 とは？

電力会社からの「電気ご使用量のお知らせ」の右列最下に記載があります。
現在、0.75 円 /kWh

再エネ発電促進賦課金 ＝ 使用量 × 0.75/kWh

使用量 500kWh/ 月のご家庭ならば、約 375 円になります。再生可能エネルギーはみんなで育てている、というわけです。

再生可能エネルギー買取制度の見直し

12/19 経産省公表より

■買い取り抑制対象と期間の見直し
現行の買い取り抑制の対象は、発電能力 500kW 以上の大型太陽光と風力で、抑制期間は年 30 日に限られている。見直しは対象を住宅用を含むすべての太陽光と風力に拡大。（ただし 10kW 以上設備の出力抑制が優先）
現行 1 日単位での出力制御を、年間 360 時間まで行えるようにする。このような細かな対応を実現するために遠隔制御用のパワコンの開発を進め、対象事業者にはその導入を義務づける。

■買い取り価格の決定時期の見直し
再エネの買い取り価格の決定時期は現在、電力会社に「接続申込み」時点だが、来年度から「接続契約の締結」時にずらす。
買い取り価格は毎年見直していて、価格引き下げを反映しやすくする。電力会社が、予定日を過ぎても発電を開始しない事業者との契約を解除できるようにもする。太陽光パネルの値下がりを期待して、買い取りを申し込んでも発電しない悪質な事業者が相次いだため、これを排除するねらい。

経済性モード「自動」「時刻指定」
とにかく電気代を節約したい方用モード
現在プラザはこのモードの「時刻指定」。
1,500 円 / 月、程度の節約ができる予定。

クリーンモード　選択「夜間充電あり」
これぞ自給自足の環境貢献型モード。
停電時でも太陽光発電されていれば充電でき、夜間使用することができる！

＋クラウド HEMS で･･･
天気情報や停電情報により、蓄電池の放電時間を自動的に変更したり、省エネ管理をしてくれる。

昼間発電して余った電力を売電、夜間の割安な電力を蓄電。
売電しながら節約（時間帯別電灯契約の場合）

割安な深夜電力で**蓄電**



朝･夕の割高な時に**活用**

割高な時間帯の電気の購入を抑えて**おトク！**

昼間発電して余った電力を蓄電、発電量が足りない時や夜に活用。
買電量を抑えて環境に配慮

昼は太陽光発電から**蓄電**

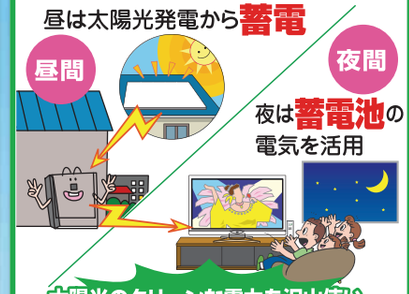

夜は**蓄電池**の電気を活用

太陽光のクリーンな電力を沢山使い
電力の購入を抑える!!

ご家庭の消費電力と発電量、蓄電池を賢く管理
電気を効率良く活用して節電

例えば　天気予報によって、蓄電池※1の放電の時間を自動的に変更※2！

例えば
お客様が設定した省エネ目標に合わせ、電力使用状況に応じた省エネアドバイスをします！

※1 マルチエネルギーモニタJH-RWL7/RWL6Vとの連携が必要です。
※2 マルチエネルギーモニタに設定されている放電時間に従います。

エネルギーを賢く使う

クラウド HEMS とは？　次号で詳しく解説！またはヤマザキへお問合せください。

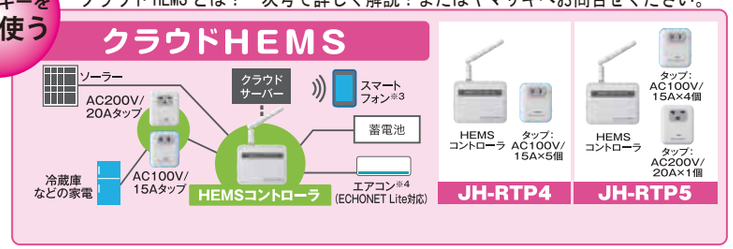

SHARP　ｸﾗｳﾄﾞ蓄電池 / 一体型ﾊｲﾌﾞﾘｯﾄﾊﾟﾜｺﾝの特徴

①ダイレクト DC 充電
太陽光と蓄電池の一体型パワコンなので発電した電気を直流のまま蓄電池へ充電

②停電時、自動切替
停電すると発電中ならば、自動的に専用コンセントを使えて余剰分は蓄電池へ充電（余剰最大 2.0kW）

③発電電気を逃さずチャージ
出力抑制を検知すると自動で充電→売れない時には蓄える

④長寿命リン酸鉄リチウムイオン蓄電池
満充放電を 8,000 回繰り返しても 70%以上の容量を維持